
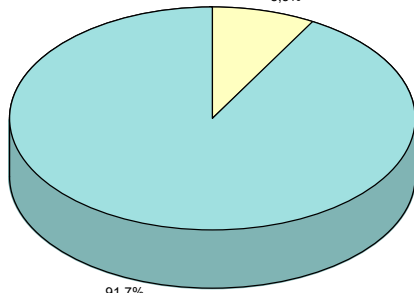
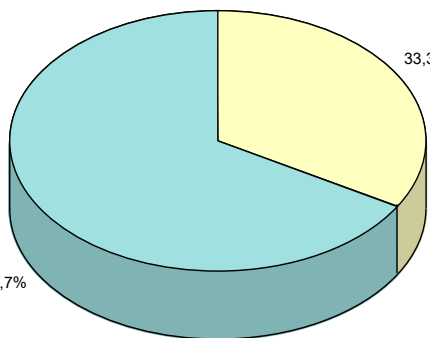
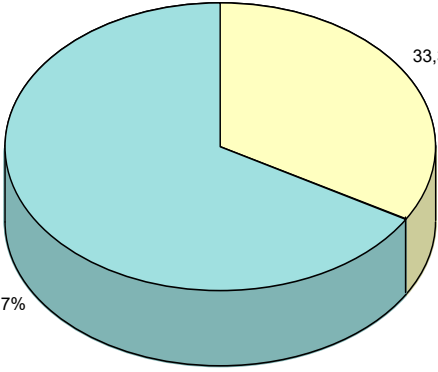




## Bulletin d'information « Résultats qualitatifs et quantitatifs des interventions » FORMATION « Socle de connaissances – CLEA - salariés » 2019/2020 – CCDC Guadeloupe

Nombre d'apprenants ayant participé à l'action de formation « CLEA » 2018/2020, en début : 12 et en fin de formation : 12  
Taux de validation à la certification : 83 % \*  
(à ce jour 10/12 candidats ont pu accéder à la certification CLEA)

<p><i>Les Retours des Apprenants sur la formation au CCDC : points positifs / négatifs</i></p> 	<p><i>Satisfaction globale des apprenants ayant participé à cette formation au CCDC :</i></p> <p>Avis global</p>  <table border="1"><thead><tr><th>Catégorie</th><th>Pourcentage</th></tr></thead><tbody><tr><td>Très satisfaisant</td><td>91,7%</td></tr><tr><td>Satisfaisant</td><td>8,3%</td></tr><tr><td>Peu satisfaisant</td><td>0%</td></tr><tr><td>Insatisfait ou inadapte</td><td>0%</td></tr></tbody></table>	Catégorie	Pourcentage	Très satisfaisant	91,7%	Satisfaisant	8,3%	Peu satisfaisant	0%	Insatisfait ou inadapte	0%										
Catégorie	Pourcentage																				
Très satisfaisant	91,7%																				
Satisfaisant	8,3%																				
Peu satisfaisant	0%																				
Insatisfait ou inadapte	0%																				
<p><i>Satisfaction relative à l'Adéquation - Atteinte des Objectifs :</i></p> <p>Adéquation</p>  <table border="1"><thead><tr><th>Catégorie</th><th>Pourcentage</th></tr></thead><tbody><tr><td>Très satisfaisant</td><td>66,7%</td></tr><tr><td>Satisfaisant</td><td>33,3%</td></tr><tr><td>Peu satisfaisant</td><td>0%</td></tr><tr><td>Insatisfait ou inadapte</td><td>0%</td></tr></tbody></table>	Catégorie	Pourcentage	Très satisfaisant	66,7%	Satisfaisant	33,3%	Peu satisfaisant	0%	Insatisfait ou inadapte	0%	<p><i>Satisfaction des personnes concernant l'Apport de la Formation :</i></p> <p>Programme</p>  <table border="1"><thead><tr><th>Catégorie</th><th>Pourcentage</th></tr></thead><tbody><tr><td>Très satisfaisant</td><td>66,7%</td></tr><tr><td>Satisfaisant</td><td>33,3%</td></tr><tr><td>Peu satisfaisant</td><td>0%</td></tr><tr><td>Insatisfait ou inadapte</td><td>0%</td></tr></tbody></table>	Catégorie	Pourcentage	Très satisfaisant	66,7%	Satisfaisant	33,3%	Peu satisfaisant	0%	Insatisfait ou inadapte	0%
Catégorie	Pourcentage																				
Très satisfaisant	66,7%																				
Satisfaisant	33,3%																				
Peu satisfaisant	0%																				
Insatisfait ou inadapte	0%																				
Catégorie	Pourcentage																				
Très satisfaisant	66,7%																				
Satisfaisant	33,3%																				
Peu satisfaisant	0%																				
Insatisfait ou inadapte	0%																				